



LAPORAN DIREKTUR TAHUN 2017

POLTEKKES KEMENKES MEDAN



VISI & MISI



VISI

MENJADI INSTITUSI YANG UNGGUL DAN KOMPETITIF DALAM MENYEDIAKAN TENAGA KESEHATAN DI TINGKAT NASIONAL
TAHUN 2018

VISI & MISI



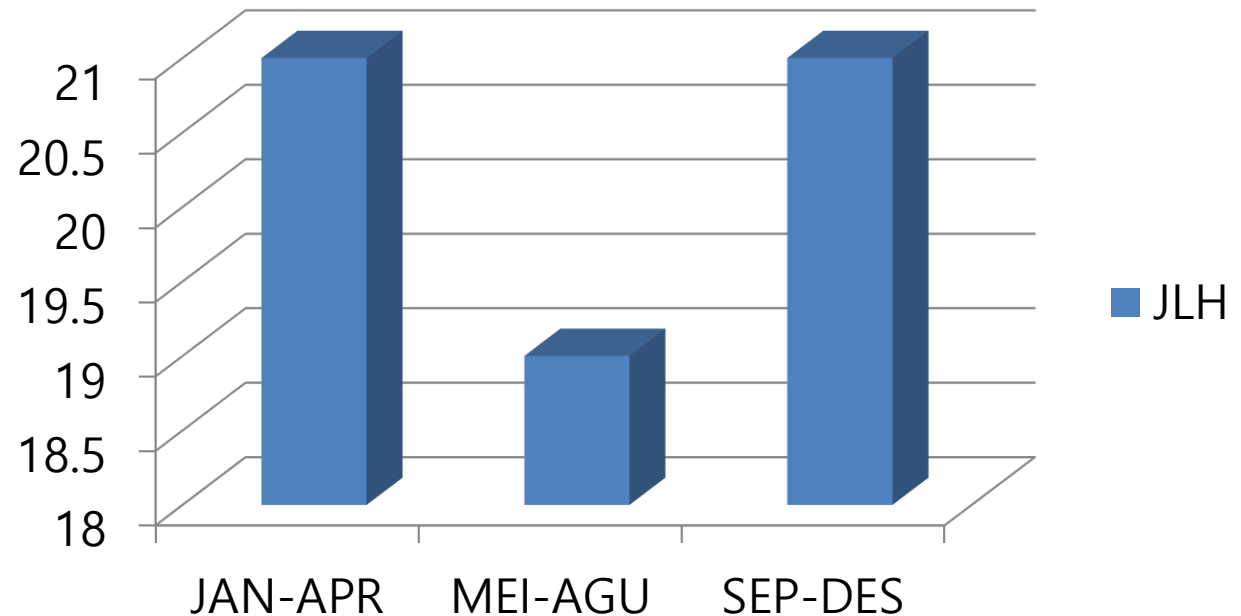
MISI

1. Menyelenggarakan Tridarma Perguruan Tinggi meliputi pendidikan, penelitian dan pengabdian kepada masyarakat yang mengikuti perkembangan IPTEK
2. Mempersiapkan SDM di bidang kesehatan yang profesional, bermoral dan beretika
3. Mempersiapkan sarana dan prasarana untuk mendukung proses pendidikan, penelitian dan pengabdian kepada masyarakat
4. Mempersiapkan sumber dana penyelenggaraan Tridarma Perguruan Tinggi
5. Mempersiapkan jejaring pendukung Tridarma Perguruan Tinggi

PANNMED

Jumlah penelitian yang diterbitkan di jurnal PANNMED

NO	PERIODE TERBIT	JUMLAH
1	JANUARI – APRIL	21 judul
2	MEI – AGUSTUS	19 judul
3	SEPTEMBER - DESEMBER	21 judul





Penelitian untuk Dosen

Realisasi penelitian Calon Dosen dan Dosen :

- | | |
|-------------------------------|------------|
| 1. Calon Dosen | = 10 judul |
| 2. Penelitian Pemula | = 4 judul |
| 3. Hibah Bersaing | = 42 judul |
| 4. Unggulan | = 1 judul |
| 5. Penelitian Lintas Keilmuan | = 1 judul |
| 6. Swadana/Mandiri | = 17 judul |

PENGABDIAN MASYARAKAT



Seminar hasil proposal pengabdian masyarakat sebanyak :

- 65 kelompok dosen, dan
- 4 kelompok PLP

PUBLIKASI JURNAL INTERNASIONAL



Terpublikasinya hasil penelitian dosen dan calon dosen Poltekkes Kemenkes Medan tahun 2017 dengan target 6 judul dan realisasi 16 judul



MoU / Kerja Sama

1. Philipines Women's University
2. Emilio Aguinaldo College Thailand
3. Entro escolars university
4. Arrelano University
5. Burapha University
6. PTPS Unair, UGM, Unnes, USU, UNIM ED
7. Universitas Terbuka
8. Stikes Nauli Husada
9. Stikes Sakinah
10. Universitas Indonesia
11. SEAMEO SEAMOLEC
12. BIN FOR EDU
13. PRACHOMKLAO COLLEGE THAILAND
14. LPK Sekai (Lembaga Bahasa Jepang)
15. Lembaga Pelatihan di Phillipine (CHEE RS)
16. Universitas Burapha Thailand
17. PTPS Serdos
18. Stikes yang ada di Indonesia
19. Poltekkes negeri yang ada di Indonesia
20. Akademi Kebidanan swasta yang ada di Indonesia
21. Akademi Keperawatan swasta Yang ada di Indonesia



PENATAUSAHAAN IJAZAH

Penatausahaan ijazah lulusan TA. 2017/2018 dilakukan untuk sebanyak = 1055 orang

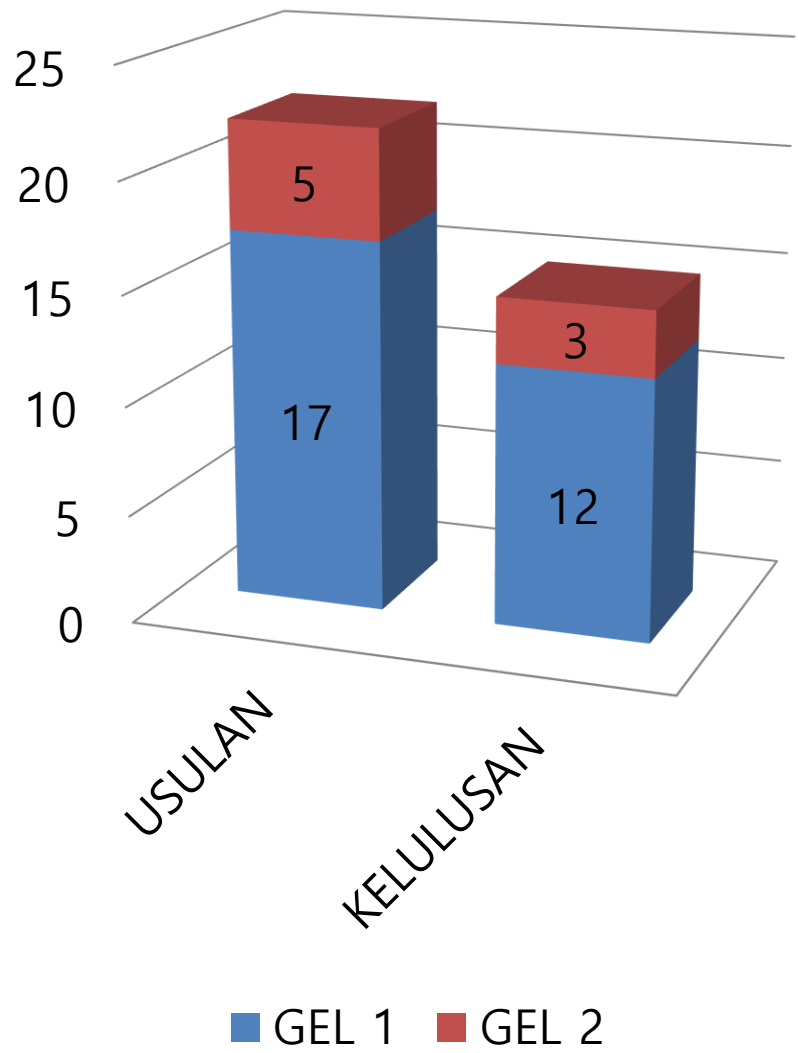
No	Jurusan / Prodi	Jumlah (orang)
1	D III Analis Kesehatan	100
2	D III Farmasi	98
3	D III Gizi	92
4	D IV Gizi	53
5	D III Keperawatan	107
6	D III Keperawatan Gigi Reguler	96
7	D III Keperawatan Gigi KSO Nias	38
8	D III Kesehatan Lingkungan	90
9	D III Kebidanan Medan	117
10	D III Kebidanan Pematang Siantar	97
11	D III Kebidanan Padangsidimpuan	82
12	D IV Kebidanan Medan	85



SERTIFIKASI DOSEN

Prosentase kelulusan = 65,22 %

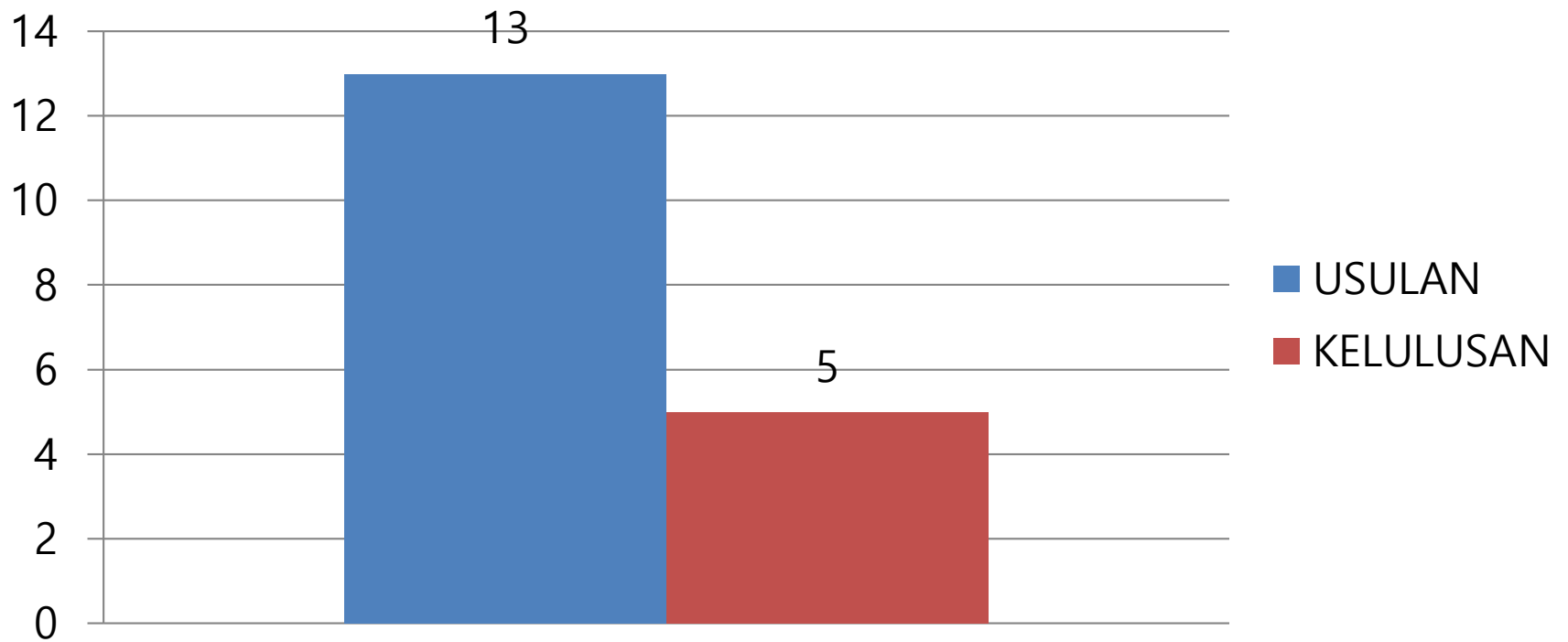
NO	GELOMBANG	USULAN	LULUS
1	GELOMBANG 1	17	12
2	GELOMBANG 2	5	3
3	GELOMBANG 3	0	0
JUMLAH		22	15



TUGAS BELAJAR



Prosentase kelulusan = 38%



IJIN BELAJAR



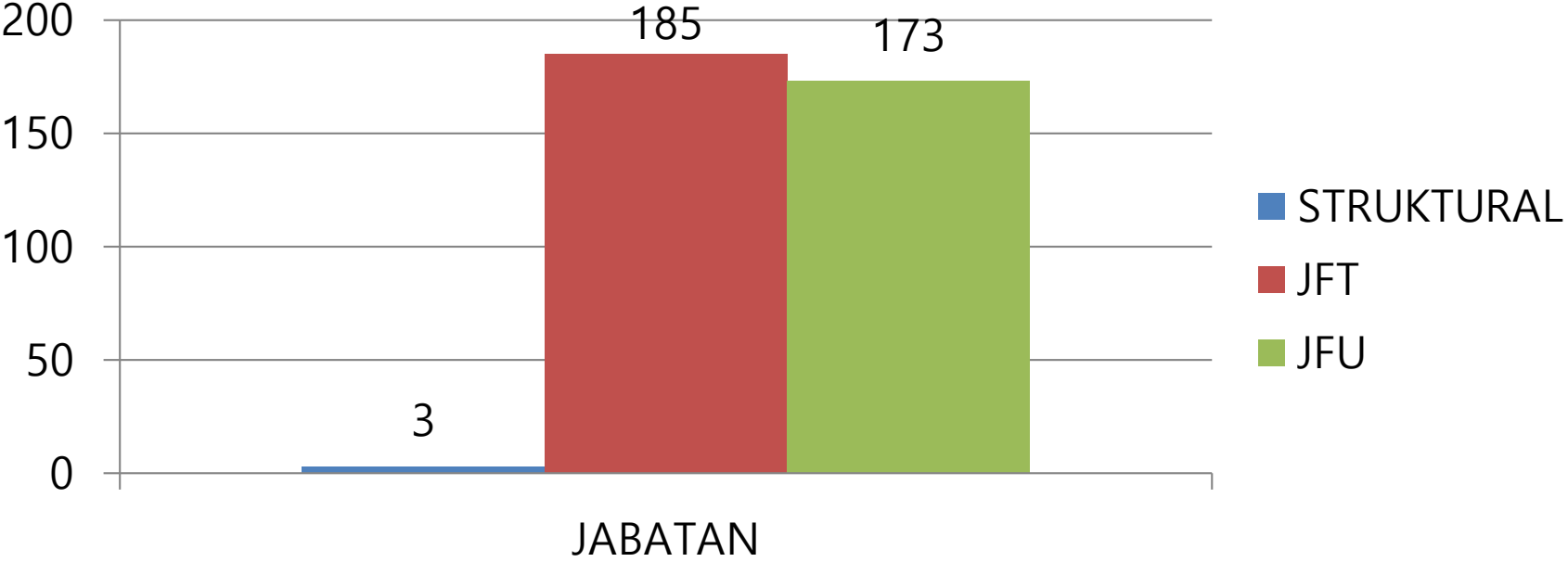
6 orang dalam proses pengusulan SK
ke PPSDMK



SUMBER DAYA MANUSIA

PER 31 DESEMBER 2017

NO	JABATAN	JUMLAH
1	STRUKTURAL	3
2	JFT (DOSEN & PLP)	185
3	JFU	173
TOTAL		361

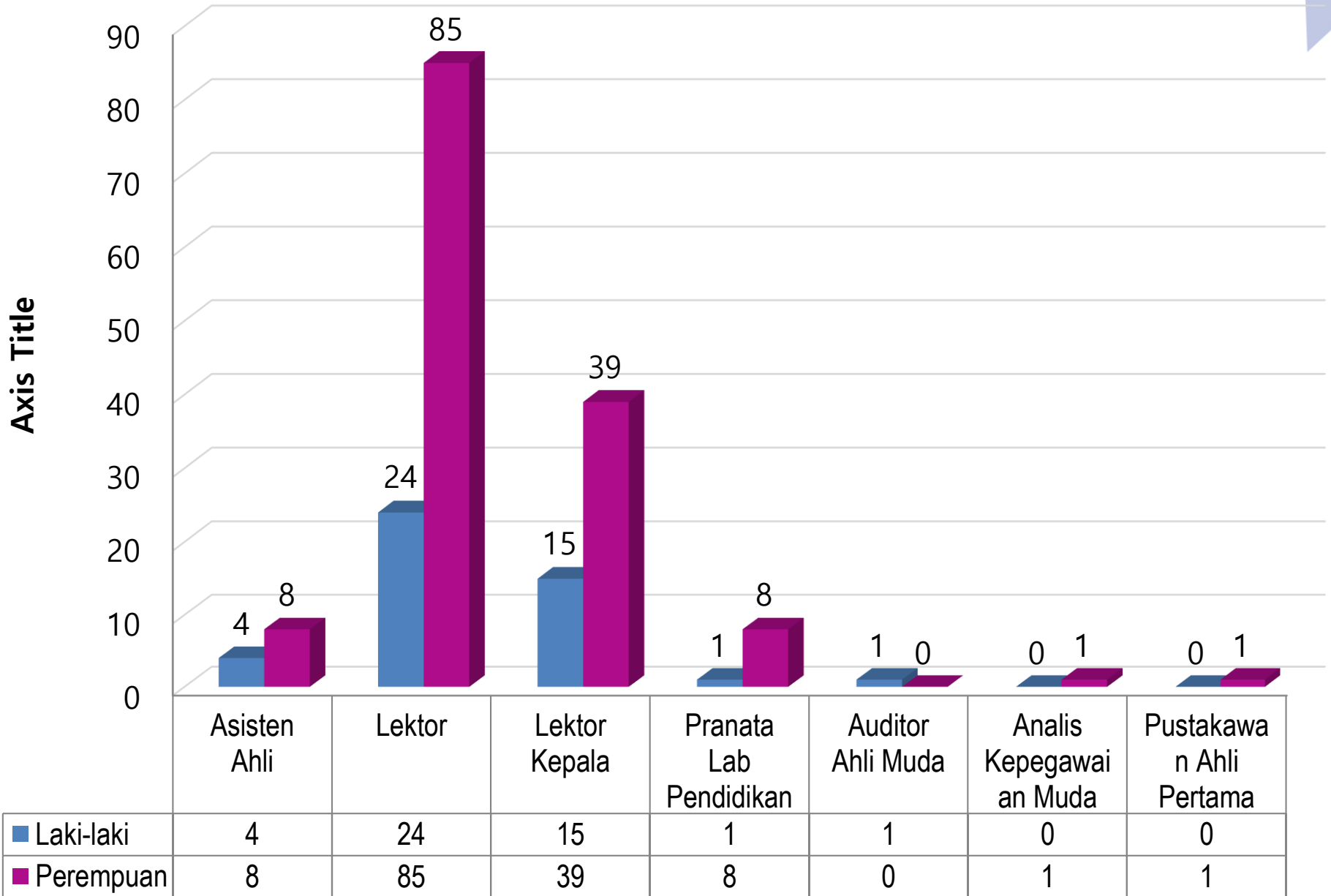


DATA PEGAWAI MENURUT JABATAN FUNGSIONAL TERTENTU



No	Jabatan Fungsional	Tahun 2017		Total
		Laki-laki	Perempuan	
1.	Asisten Ahli	3	8	11
2.	Lektor	24	85	109
3.	Lektor Kepala	15	38	53
4.	Pranata Lab Pendidikan	1	8	9
5.	Auditor Ahli Muda	1		1
6.	Analisis Kepegawaian Muda		1	1
7.	Pustakawan Ahli Pertama		1	1
Jumlah		44	141	185

DATA PEGAWAI MENURUT JABATAN FUNGSIONAL



DATA FUNGSIONAL DOSEN MENURUT LATAR BELAKANG PENDIDIKAN



NO	DIREKTORAT/JURUSAN/ PRODI	PENDIDIKAN DOSEN				JUMLAH
		D3	D4/S1	S2	S3	
1	Direktorat					
2	Kebidanan medan			30	1	31
3	Prodi Kebidanan Pematangsiantar			9		9
4	Prodi Kebidanan Padangsidempuan			13		13
5	Keperawatan Gigi			18	1	19
6	Keperawatan			30	1	31
7	Kesehatan Lingkungan			14		14
8	Farmasi			20		20
9	Gizi			18	3	21
10	Analisis Kesehatan			16		16
TOTAL				168	6	174

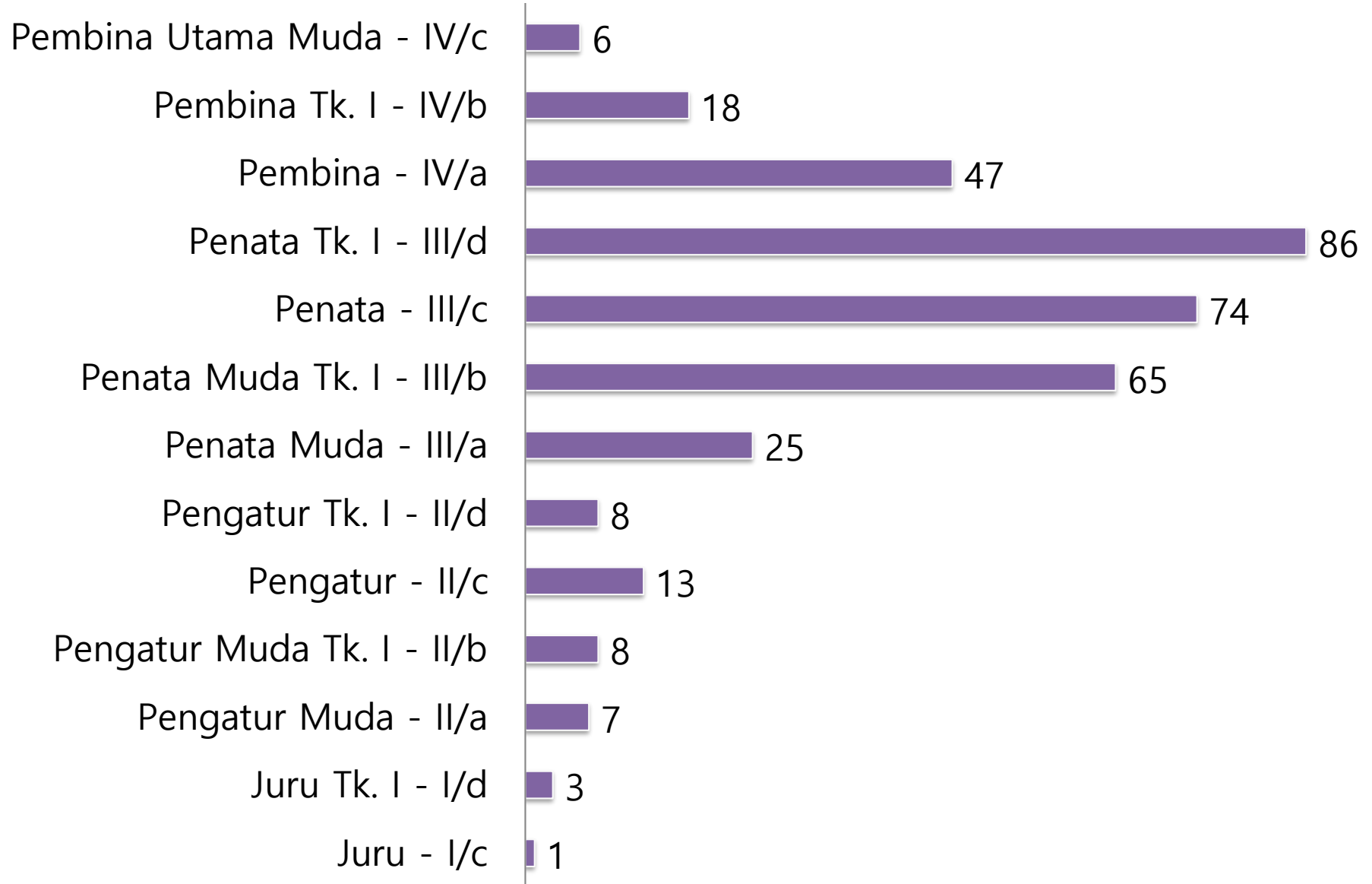
DATA PEGAWAI MENURUT KUALIFIKASI PENDIDIKAN

NO	DIREKTORAT/ JURUSAN/PRODI	PENDIDIKAN							
		SD	SMP	SMA	D3	D4/S1	S2	S3	JUMLAH
1	Direktorat			5	7	29	19		60
2	Kebidanan medan	1		5	1	2	31	1	41
3	Keperawatan Gigi			3		10	17	1	31
4	Keperawatan		1	5	1	3	32	1	43
5	Kesehatan Lingkungan		1	6	1	7	13		28
6	Farmasi	1		4	2	4	27		38
7	Gizi	1	1	3	1	7	22	3	38
8	Analisis Kesehatan	1	1	2		7	18		29
9	Prodi Kebidanan Pematangsiantar		2	7	2	2	15		28
10	Prodi Kebidanan Padangsidempuan			1	7	4	13		25
	Jumlah	4	6	41	22	75	207	6	361

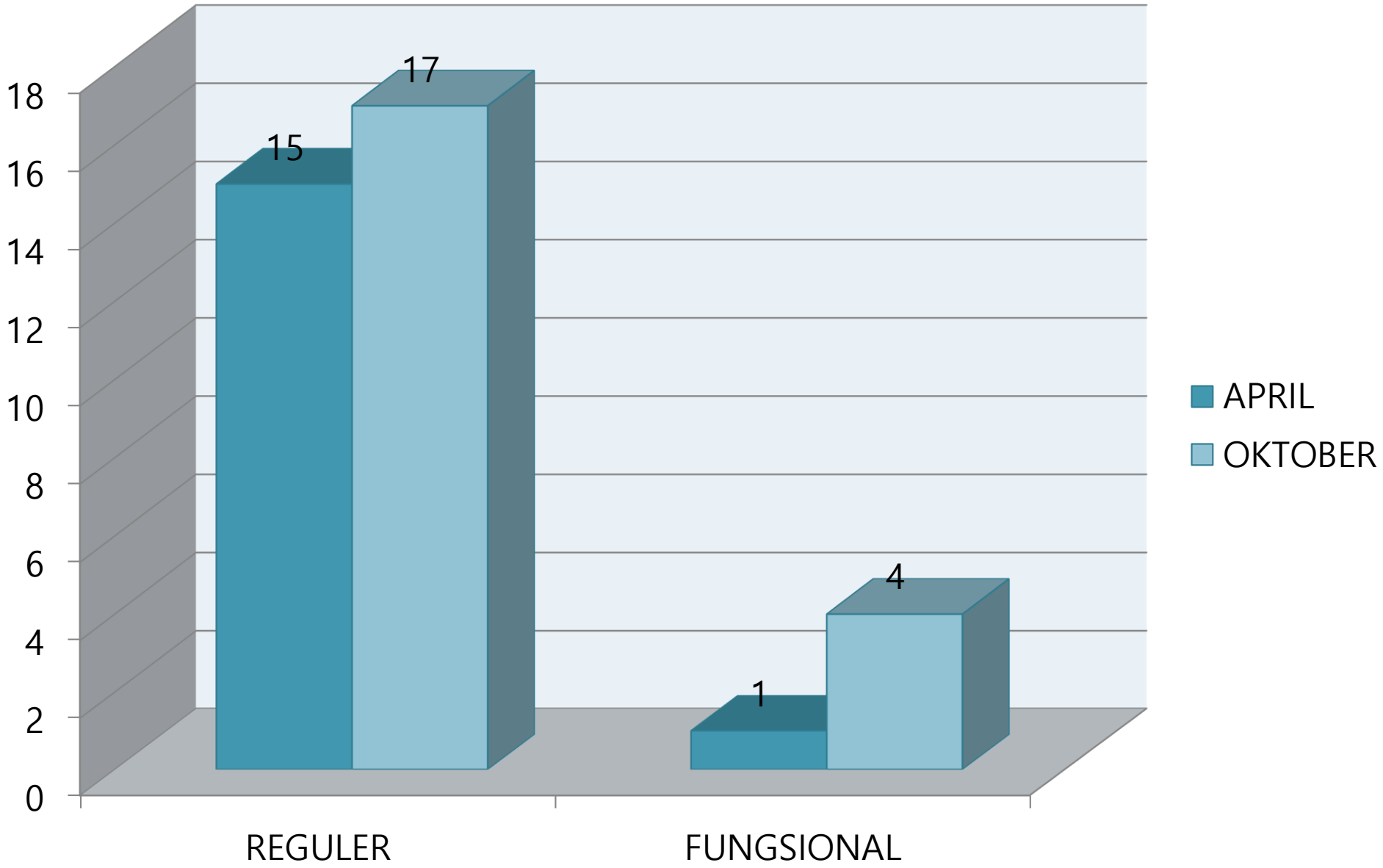
DATA PEGAWAI MENURUT PANGKAT / GOLONGAN



JUMLAH = 361



KP REGULER DAN FUNGSIONAL



SUMBER DANA POLTEKKES MEDAN TAHUN 2017

NO	SUMBER DANA	PAGU AWAL	PAGU REVISI (AKHIR)	JUMLAH TOTAL PENYERAPAN	
				JUMLAH	PERSENTASE
1	RUPIAH MURNI (RM)	76.933.126.000	69.179.068.000	65.717.365.971	95,00
2	BLU	23.924.830.000	23.924.830.000	20.133.709.562	84,15
TOTAL		100.857.956.000	93.103.898.000	85.847.293.749	92,21

Rencana dan Realisasi Anggaran Per Jenis Belanja Tahun 2017

URAIAN	CATATAN	31 Desember 2017		% thd Angg	31 Desember 2016
		ANGGARAN	REALISASI		REALISASI
PENDAPATAN					
Penerimaan Negara Bukan Pajak	B.1	23.924.830.000	25.991.024.209	108,64	22.374.233.529
JUMLAH PENDAPATAN		23.924.830.000	25.991.024.209	108,64	22.374.233.529
BELANJA	B.2.				
Belanja Pegawai	B.3	34.475.243.000	32.276.369.886	93,62	31.379.517.809
Belanja Barang	B.4	45.441.223.000	41.288.434.142	90,86	33.680.268.608
Belanja Modal	B.5	13.187.432.000	12.282.479.721	93,14	13.214.736.400
Belanja Bantuan Sosial	B.6	-	-	-	-
JUMLAH BELANJA		93.103.898.000	85.847.283.749	92,21	78.274.522.817

Realisasi Pendapatan Per Jenis Pendapatan Tahun 2017

No	Sumber Dana	Kegiatan	Target	Realisasi
1.	BLU	Layanan Pendidikan Mahasiswa	22.919.830.000	24.078.611.900
2.	BLU	Layanan Jasa lainnya	285.000.000	238.452.251
3.	BLU	Layanan Jasa Perbankan	720.000.000	1.600.921.234
4.	BLU	Pendapatan Lain-lain BLU	0	16.720.000
Total Pendapatan BLU			23.924.830.000	25.934.705.385
4.	PNBP	Pendapatan dari lelang peralatan dan mesin	0	12.070.150
5.	PNBP	Sewa Rumah Dinas	0	5.369.612
6.	PNBP	Denda Keterlambatan Pekerjaan Pemerintah	0	2.175.000
7.	PNBP	Penerimaan Belanja TAYL	0	36.074.062
Total Pendapatan PNBP			0	56.318.824
Grand Total			20.048.800.000	25.991.024.209

Rincian Detail Realisasi Pendapatan BLU Tahun 2017

No	URAIAN	TAHUN 2017	TAHUN 2016	KENAIKAN/ PENURUN
1	PENDAPATAN BIAYA PENDIDIKAN MAHASISWA	22.467.250.000	20.411.026.000	10,07%
2	PENDAPATAN SIPENMARU	591.425.000	320.000.000	84,82%
3	UJI KESEHATAN	271.440.000	-	-
4	UJI NARKOBA	238.680.000	-	-
5	LEGES IJAZAH	-	4.000.000	-100,00%
6	PENGAMBILAN DATA MAHASISWA PENELITIAN	75.000	-	-
7	PENERBITAN JURNAL	2.400.000	-	-
8	ETHICAL CLEARANCE	39.295.000	-	-
9	BAGI HASIL PEGAWAI SEBAGAI NARASUMBER	6.634.000	4.680.000	41,75%
10	PENDAPATAN LAB TERPADU	7.015.000	500.000	1303,00%
11	PENDAPATAN BPJS	31.311.400	-	-
12	PENDAPATAN UNIT DIKLAT	6.000.000	3.000.000	100,00%
13	PENDAPATAN SEMINAR	261.000.000	346.190.000	-24,61%
14	PENDAPATAN SEWA ATM	108.600.000	50.170.000	116,46%
15	PENDAPATAN KANTIN	30.000.000	36.500.000	-17,81%
16	KLINIK TERPADU	21.397.500	9.874.900	116,69%
17	KLINIK LAB BAHASA	3.564.000	640.000	456,88%
18	PENDAPATAN DENDA PEKERJAAN BLU	16.720.000	-	-
19	PENGEMBALIAN BELANJA MODAL (TRAFO)	216.977.251	-	-
20	PENDAPATAN JASA GIRO DAN BUNGA DEPOSIT	1.600.921.234	1.086.804.099	47,31%
21	PENDAPATAN SEWA AULA	14.000.000	14.200.000	-1,41%
JUMLAH		25.934.705.385	22.287.584.999	16,36%



Pendapatan BLU Tahun 2017

▪ Biaya Pendidikan	:	23.058.675.000
▪ Klinik	:	565.828.900
▪ Komisi Etik	:	39.295.000
▪ Seminar	:	261.000.000
▪ Sewa ATM	:	108.000.600
▪ Bujagir	:	1.600.921.234
▪ Lainnya	:	300.984.651

SALDO BLU TAHUN 2017

- **Saldo Awal 2017: Rp. 19.282.843.346**
- **Pendapatan BLU 2017: Rp. 25.934.705.385**
- **Belanja BLU 2017: Rp. 20.133.709.562**
- **Surplus 2017: Rp. 5.800.995.823**
- **Saldo Awal 2018: Rp. 25.083.839.169**

Realisasi pendapatan telah melewati target disebabkan sebagai berikut :

1. Peningkatan biaya pendidikan disebabkan adanya pendapatan dari mahasiswa RPL
2. Peningkatan pendapatan sipenmaru disebabkan meningkatnya jumlah pendaftar
3. Peningkatan pendapatan Jasa giro seiring dengan peningkatan deposito tahun 2017
4. Peningkatan pendapatan sewa ATM karena adanya penempatan ATM di lokasi baru selama tiga tahun
5. Peningkatan pendapatan dari Klinik berupa pendapatan BPJS, Uji Kesehatan dan Narkoba Mahasiswa
6. Adanya pendapatan dari pengembalian belanja modal trafo dan dana pengadaan komputer
7. Beberapa pendapatan yang ada di tahun 2017 namun tidak ada ditahun 2016 karena PMK taruf yang baru seperti ethical clearance dan penerbitan jurnal.

Rincian Realisasi Belanja Pegawai Tahun 2017



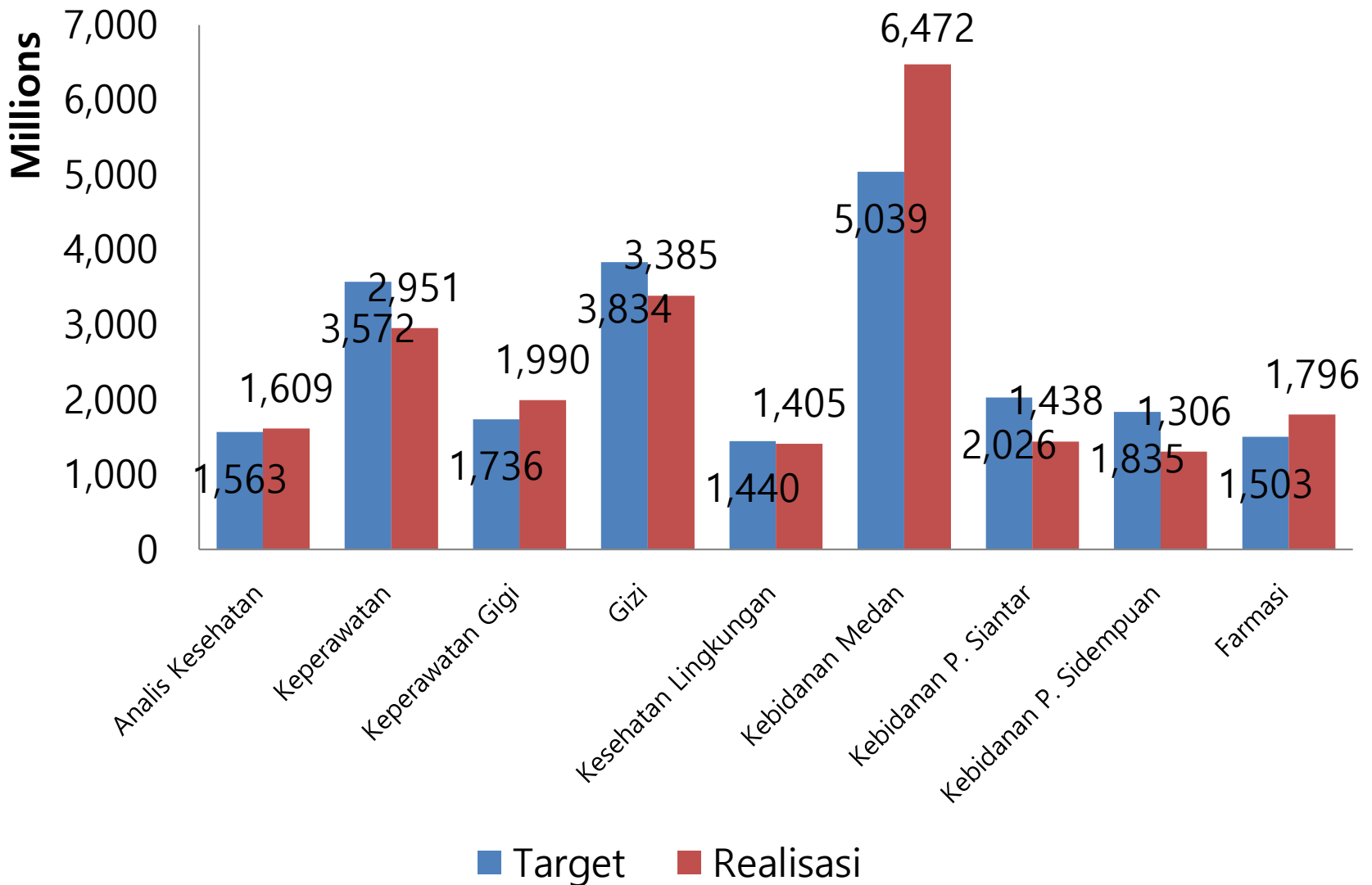
No	Kegiatan	Sumber Dana	Alokasi	Realisasi	%
1	Gaji dan Tunjangan	RM	24.231.771.000	22.600.753.770	93,27%
2	Uang Makan	RM	2.977.920.000	2.672.638.000	89,75%
3	Sertifikasi Dosen	RM	6.698.660.000	6.547.108.900	97,74%
4	Lembur	RM	566.892.000	459.661.000	81,08%
			34.475.243.000	32.280.161.670	93,63%

Rincian Realisasi Penerimaan Jurusan / Prodi Tahun 2017



No	Kegiatan	Target	Realisasi
1	Jurusan Analis Kesehatan	1.563.330.000	1.609.320.000
2	Jurusan Keperawatan	3.572.440.000	2.950.965.000
3	Jurusan Keperawatan Gigi	1.736.250.000	1.990.480.000
4	Jurusan Gizi	3.833.710.000	3.385.270.000
5	Jurusan Kesehatan Lingkungan	1.440.480.000	1.405.440.000
6	Prodi Kebidanan Medan	5.039.310.000	6.472.025.000
7	Prodi Kebidanan P. Siantar	2.026.050.000	1.438.130.000
8	Prodi Kebidanan P. Sidempuan	1.835.260.000	1.305.600.000
9	Jurusan Farmasi	1.502.780.000	1.796.095.000
Total		22.549.610.000	22.353.325.000

Grafik Perbandingan Realisasi Penerimaan Jurusan / Prodi Tahun 2017

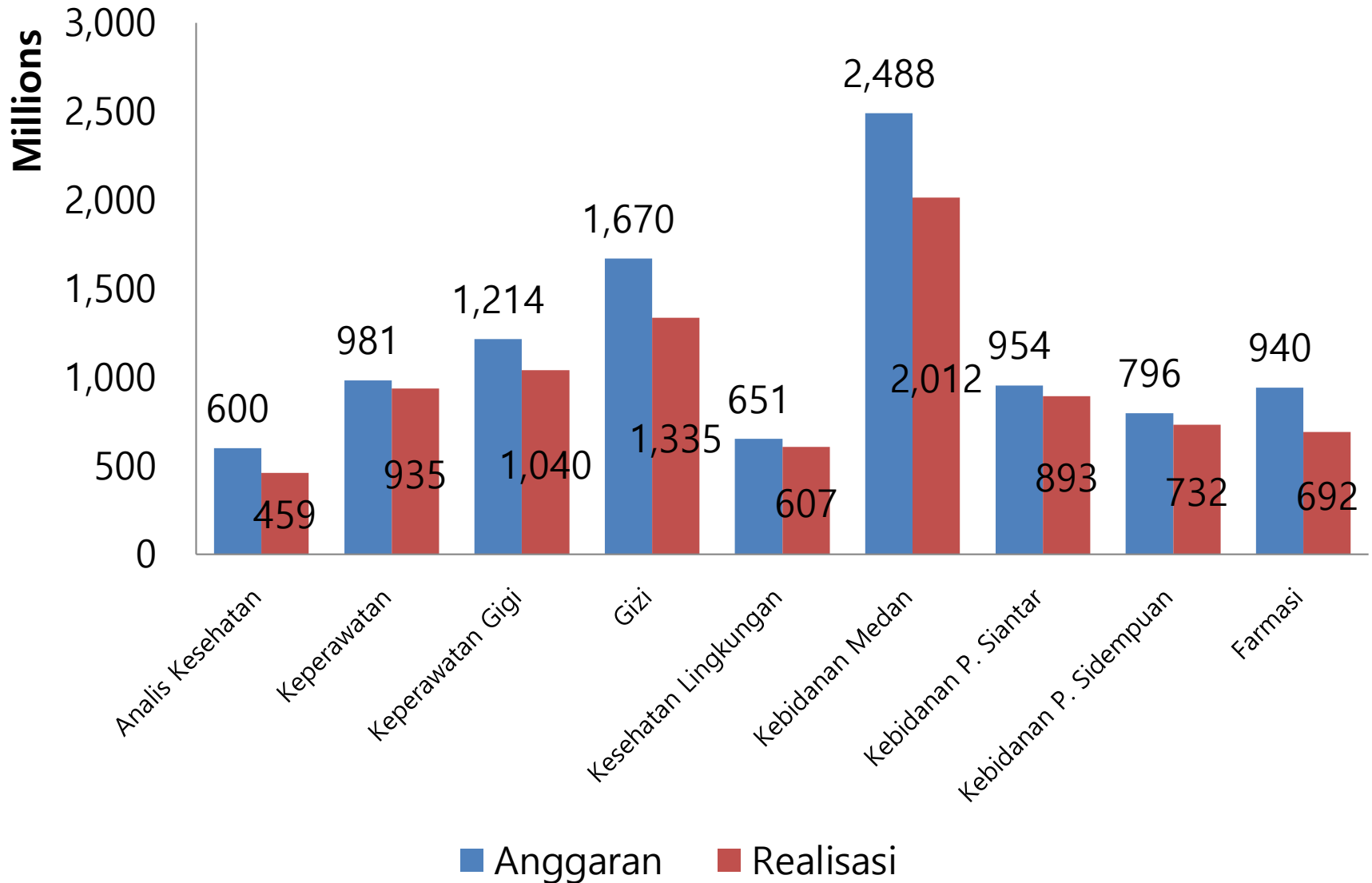


Rincian Realisasi Belanja Jurusan/Prodi Tahun 2017



No	Kegiatan	Anggaran	Realisasi
1	Jurusan Analis Kesehatan	600.253.000	458.587.500
2	Jurusan Keperawatan	980.596.000	935.354.872
3	Jurusan Keperawatan Gigi	1.214.025.000	1.040.222.850
4	Jurusan Gizi	1.669.518.000	1.334.556.525
5	Jurusan Kesehatan Lingkungan	651.174.000	607.087.800
6	Prodi Kebidanan Medan	2.488.450.000	2.012.031.143
7	Prodi Kebidanan P. Siantar	953.649.000	892.546.300
8	Prodi Kebidanan P. Sidempuan	795.582.000	731.602.850
9	Jurusan Farmasi	940.324.000	691.571.700
Total		10.293.571.000	8.827.330.560

Grafik Realisasi Belanja Jurusan/ Prodi Tahun 2017



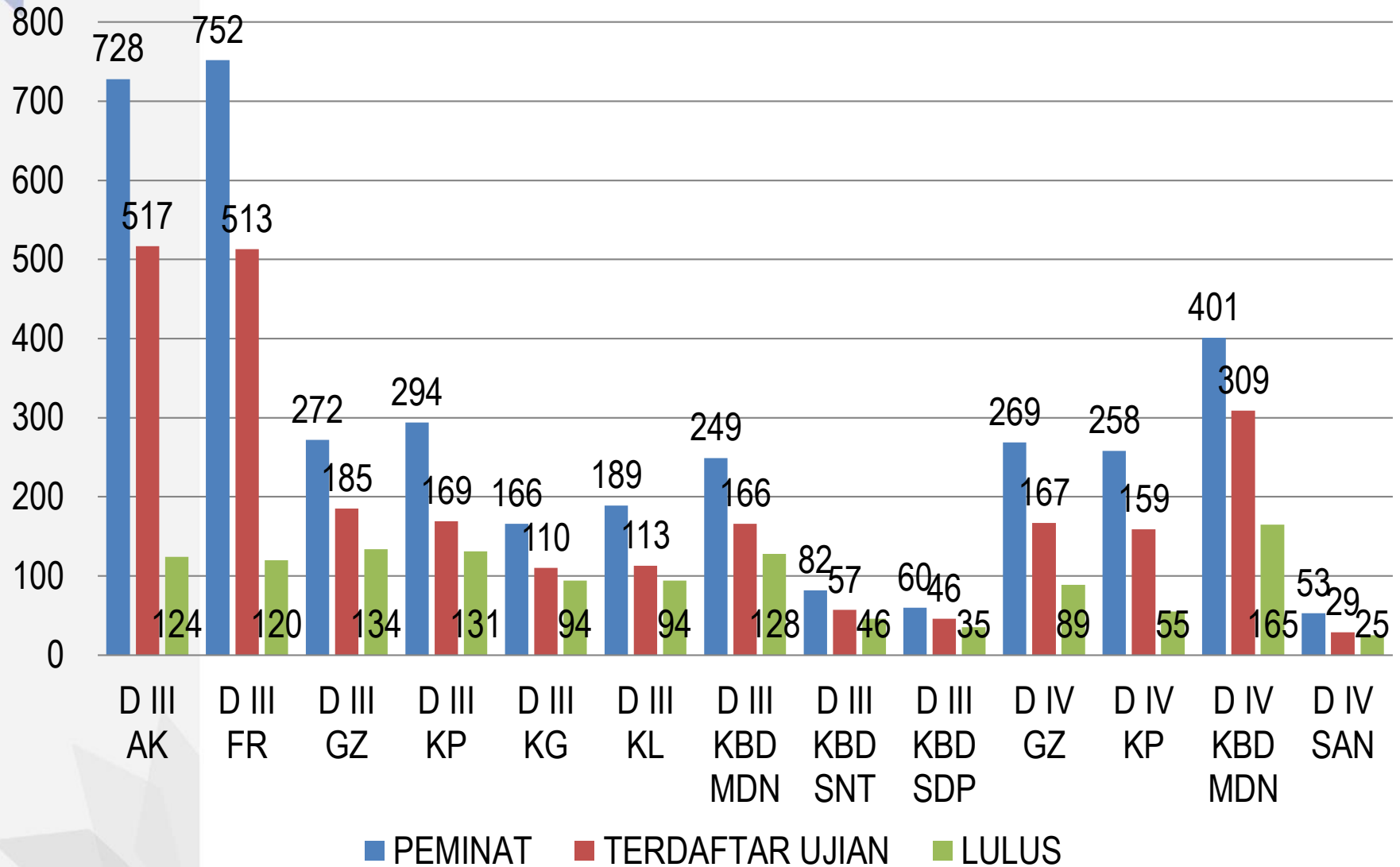
PIR (POINT INDEKS RUPIAH) REMUNERASI



TAHUN 2017 = 1.669,80

TAHUN 2018 = 1.837,50

PENDAFTAR SIPENMARU 2017/2018



Daftar Mahasiswa Politeknik Kesehatan an Kemenkes Medan Tahun 2017

No	Jurusan/Prodi	D-III			D-IV				RPL	JLH
		Tk.I	Tk.II	Tk.III	Tk.I	Tk.II	Tk.III	Tk.IV		
1	Analisis Kesehatan	120	95	94	0	0	0	0	53	362
2	Farmasi	119	90	96	0	0	0	0	137	442
3	Gizi	117	96	99	91	81	54	58	47	643
4	Keperawatan	110	115	120	49	57	52	0	46	549
5	Keperawatan Gigi	99	92	97	0	0	0	0	124	412
6	Kesehatan Lingkungan	82	106	95	15	0	0	0	35	333
7	Kebidanan Medan	95	107	116	116	97	74	59	69	733
8	Kebidanan P.Siantar	31	54	73	0	0	0	0	50	208
9	Kebidanan P.Sidimpuan	35	29	42	0	0	0	0	50	156
Jumlah		808	784	832	271	235	180	117	611	3838

Daftar Lulusan Politeknik Kesehatan Kemenkes Medan Tahun 2017

No	Jurusan/Prodi	Jumlah
1	Analisis Kesehatan	100
2	Farmasi	98
3	Gizi	92
4	Keperawatan	107
5	Keperawatan Gigi	134
6	Kesehatan Lingkungan	90
7	Kebidanan Medan	117
8	Kebidanan Pematang Siantar	97
9	Kebidanan Padangsidempuan	82
10	D-IV Gizi	53
11	D-IV Kebidanan	85
Jumlah		1055

DISTRIBUSI BUKU KE JURUSAN/ PRODI TAHUN 2017

No	Jurusan/Prodi/Terpadu	Judul	Eksemplar
1	Analisis Kesehatan	97	291
2	Farmasi	43	123
3	Gizi	42	126
4	Keperawatan	190	570
5	Kesehatan Lingkungan	31	93
7	Kebidanan P. Siantar	26	78
8	Kebidanan P. Sidimpuan	41	123
9	Terpadu	175	525
	Total	645	1929

PENGUNJUNG PERPUSTAKAAN TERPADU TAHUN 2017

No	Bulan	Jumlah
1	Januari	461
2	Pebruari	853
3	Maret	1037
4	April	588
5	Mei	567
6	Juni	379
7	Juli	785
8	Agustus	287
9	September	669
10	Oktober	930
11	Nopember	1288
12	Desember	609
TOTAL		8459

SISTEM INFORMASI ONLINE POLTEKKES MEDAN

NO	SISINFO	KETERANGAN	URL
1	Sistem Informasi Akademik Online	Sistem informasi yang memfasilitasi proses administrasi akademik seperti KRS dan KHS	www.poltekkes-medan.ac.id
2	Sipenmaru Online	Aplikasi pendaftara mahasiswa baru secara online	Sipenmaru.poltekkes-medan.ac.id
3	Sistem Informasi Perpustakaan Online (e-library)	Sistem informasi perpustakaan online yang berisi informasi buku online	Library.poltekkes-medan.ac.id
4	Repository Online	Sistem informasi yang mendaftarkan jurnal penelitian dosen Poltekkes Medan	Repository.poltekkes-medan.ac.id
5	Logbook Pegawai	Aplikasi pelaporan kinerja staf Poltekkes Medan	Logbook.poltekkes-medan.ac.id
6	Data Alumni	Aplikasi online yang menyediakan informasi alumni Poltekkes Medan	Dataalumni.poltekkes-medan.ac.id
7	Arsiparis	Aplikasi pengelola arsiparis yang dapat diakses secara online untuk mengetahui status persuratan	www.simperdamedan.com
8	E-learning	Sistem informasi pembelajaran secara online untuk diskusi dan sharing materi kuliah	E-learning.poltekkes-medan.ac.id
9	Laporan BKD Online	Aplikasi pelaporan BKD secara online dari PPS DM (vakum)	Laporanbkd.poltekkes-medan.ac.id
10	Jurnal PANNMED Online	Sistem informasi yang mempublish jurnal PANMED yang telah terbit secara online	Pannmed.poltekkes-medan.ac.id
11	WEBSITE	Sarana penyebar informasi Poltekkes Medan secara online	www.poltekkes-medan.ac.id

JARINGAN INTERNET

ASTINET

HOTSPOT WIFI.ID 14 TITIK

NO	LOKASI	BANDWIDTH (mbps)
1	Server Poltekkes Medan	4
2	Direktorat	3
3	Analisis Kesehatan	2
4	Farmasi	2
5	Gizi	2
6	Keperawatan	2
7	Keperawatan Gigi	2
8	Kesehatan Lingkungan	2
9	Kebidanan Medan	2
10	Kebidanan P. Siantar	2
11	Kebidanan P. Sidimpuan	2

NO	LOKASI
1	Klinik Poltekkes Medan
2	Aula Poltekkes Medan
3	Ruang Keuangan Direktorat Lantai 2
4	Ruang Rapat Direktorat Lantai 2
5	Kebidanan Medan/Kep. Gigi Lantai 1
6	Aula Kebidanan Medan Lantai 2
7	Asrama Putri Kebidanan Lantai 1
8	Keperawatan
9	Analisis Kesehatan
10	Farmasi
11	Gizi Lubuk Pakam
12	Kesehatan Lingkungan Kabanjahe
13	Kebidanan P. Siantar
14	Kebidanan P. Sidimpuan



UJIAN ONLINE

Ujian online yang dilaksanakan di laboratorium komputer adalah :

Evaluasi Kemampuan : 04-05 November 2017

CAT CPNS : 05 Oktober 2017



MAHASISWA DI ASRAMA

NO	JURUSAN/PRODI	PEREMPUAN	LAKI-LAKI	JUMLAH
1	JURUSAN KEPERAWATAN	257	17	274
2	D III GIZI	22	0	22
	D IV GIZI	24	0	24
3	KESEHATAN LINGKUNGAN	66	20	86
4	D III KEBIDANAN MEDAN	129	0	129
5	D IV KEBIDANAN MEDAN	149	0	149
6	D III KEBIDANAN P. SIANTAR	158	0	158
7	D III KEBIDANAN P. SIDIMPUAN	135	0	135
	TOTAL	940	37	977

GRAFIK KUNJUNGAN PASIEN BALAI PENGOBATAN

Kunjungan Pasien Klinik Pratama Poltekkes Kemenkes Medan tahun 2017

